

DICTAMEN DEL REVISOR FISCAL AÑO 2025

A los señores Accionistas
IPS LUISA FERNANDA REHABILITACIÓN INTEGRAL S.A
NIT 901.080.167-1
Medellín

Opinión

He examinado los estados financieros individuales de la IPS LUISA FERNANDA REHABILITACIÓN INTEGRAL S.A, preparados por el período comprendido entre el 1 de enero y el 31 de diciembre de 2025, los cuales incluyen el Estado de Situación Financiera, Estado de Resultado Integral, Estado de Cambios en el Patrimonio, Estado de Flujos de Efectivo y las notas a los estados financieros que incluyen un resumen de las políticas contables más significativas y otra información explicativa.

En mi opinión, los estados financieros individuales tomados de los registros de contabilidad presentan razonablemente, en todos los aspectos materiales, la situación financiera de la IPS LUISA FERNANDA REHABILITACIÓN INTEGRAL S.A al 31 de diciembre de 2025, así como sus resultados y flujos de efectivo por el año terminado en esa fecha, de conformidad con el marco técnico normativo aplicable en Colombia contenido en el DUR 2420 de 2015 y sus modificatorios.

Fundamento de la opinión

He llevado a cabo esta auditoría de conformidad con las Normas Internacionales de Auditoría –NIA– contenidas en el Anexo Técnico Compilatorio y Actualizado 4–2019 de las Normas de Aseguramiento de la Información, incorporado al DUR 2420 de 2015 mediante el Decreto 2270 de 2019 y modificado por el Decreto 1899 de 2023.

Soy independiente de la entidad de conformidad con la Ley 43 de 1990, el Código de Ética para Contadores Profesionales y demás disposiciones aplicables en Colombia, y he cumplido con las demás responsabilidades éticas.

Considero que la evidencia de auditoría obtenida proporciona una base suficiente y adecuada para expresar mi opinión.

Cuestiones Clave de Auditoría

(De conformidad con la NIA 701)

Las cuestiones clave de auditoría son aquellas que, según mi juicio profesional, han sido de mayor significatividad en la auditoría de los estados financieros del período 2025. Estas fueron tratadas en el contexto de la auditoría en su conjunto y no constituyen una opinión separada.

1. Reconocimiento y recuperabilidad de cuentas por cobrar a entidades del sector salud (EPS)

Motivo de significatividad

La IPS desarrolla su actividad en el sector salud, caracterizado por tiempos prolongados de recaudo, glosas médicas y riesgos de cartera. La determinación del deterioro de cartera requiere juicios significativos por parte de la administración, especialmente respecto a la probabilidad de recuperación y antigüedad de saldos.

Dado que las cuentas por cobrar representan una partida material dentro del activo, esta área fue considerada de alto riesgo inherente.

Respuesta del Revisor Fiscal

Mis procedimientos incluyeron:

- Evaluación del diseño e implementación de controles sobre facturación y recaudo.
- Pruebas selectivas de saldos significativos.
- Revisión de la antigüedad de cartera.
- Análisis de recaudos posteriores al cierre.
- Evaluación del modelo de deterioro aplicado conforme a NIIF.
- Discusión con la administración sobre estimaciones utilizadas.

Con base en la evidencia obtenida, considero razonable la política de deterioro aplicada.

2. Evaluación de la hipótesis de negocio en marcha

Motivo de significatividad

El entorno económico del sector salud presenta presiones financieras estructurales (liquidez del sistema, inflación en costos médicos, regulación tarifaria). Por ello, la evaluación de la capacidad de la entidad para continuar como negocio en marcha constituye un aspecto de juicio relevante.

Respuesta del Revisor Fiscal

- Analicé presupuestos y proyecciones aprobadas por la administración.
- Evalué flujos de efectivo proyectados.
- Revisé indicadores financieros de liquidez y solvencia.
- Analicé eventos posteriores al cierre.
- Evalué revelaciones en notas a los estados financieros.

No identifiqué incertidumbres materiales que generen duda significativa sobre la capacidad de la entidad para continuar como negocio en marcha.

Responsabilidad de la Administración

La administración es responsable de la preparación y presentación razonable de los estados financieros de conformidad con el marco técnico normativo aplicable en Colombia, del diseño, implementación y mantenimiento del control interno, así como de la evaluación de la capacidad de la entidad para continuar como negocio en marcha.

Los responsables del gobierno corporativo deben supervisar el proceso de información financiera.

Responsabilidad del Revisor Fiscal

Mi responsabilidad consiste en obtener seguridad razonable sobre si los estados financieros están libres de incorrección material, ya sea por fraude o error, y expresar una opinión basada en mi auditoría.

La auditoría incluyó:

- Valoración de riesgos.
- Pruebas selectivas.
- Procedimientos analíticos.
- Evaluación de políticas contables.
- Evaluación de estimaciones significativas.
- Revisión de eventos posteriores.
- Comunicación de hallazgos significativos.

La seguridad razonable no es una garantía absoluta de que una auditoría detecte todas las incorrecciones materiales.

Informe sobre otros requerimientos legales y reglamentarios

En cumplimiento de lo dispuesto en el artículo 208 y 209 del Código de Comercio, informo que:

- La contabilidad se llevó conforme a normas legales y técnica contable.
- Las operaciones registradas se ajustan a estatutos y decisiones de la Asamblea.
- La correspondencia, comprobantes y libros se llevan y conservan debidamente.
- La entidad efectuó en forma correcta y oportuna los aportes al Sistema de Seguridad Social Integral.
- El informe de gestión guarda concordancia con los estados financieros.
- La entidad cumple con la Ley 603 de 2000 sobre derechos de autor.
- Se mantiene el Sistema de Gestión de Seguridad y Salud en el Trabajo conforme al Decreto 1072 de 2015.


Opinión sobre Control Interno y Cumplimiento Legal

De conformidad con el artículo 209 del Código de Comercio, efectué pruebas selectivas para evaluar el cumplimiento legal y la efectividad del sistema de control interno, utilizando como referencia el modelo COSO.

En mi opinión:

- La entidad ha cumplido en todos los aspectos importantes con las leyes y regulaciones aplicables.
- El sistema de control interno es adecuado y efectivo en todos los aspectos materiales.

Medellín, 11 de febrero de 2026



MATEO BOTERO ECHEVERRI

Revisor Fiscal

Contador Público T.P. 186.228-T

C.C. 1128266037

Correo: infaldia@gmail.com

IPS LUISA FERNANDA REHABILITACION INTEGRAL S.A
NIT 901.080.167-1
Medellín, Antioquia
Vigilado Supersalud
ESTADO DE CAMBIOS EN EL PATRIMONIO
31 DE DICIEMBRE DE 2025 Y 31 DE DICIEMBRE 2024
(CIFRAS EXPRESADAS EN PESOS COLOMBIANOS, SIN DECIMALES)

Fecha de Publicación: 16 Marzo 2026

Fecha de Publicación: 16 Marzo 2026

V-0 Ultima versión 01-2026

	Capital Social	Prima en Colocación de Acciones	Reserva Legal	Reservas Ocasionales	Dividendos Pagados	Resultados			Total Patrimonio, neto
						de Ejercicios Anteriores	del Ejercicio	Otros Resultados Integrales	
Saldo al 01 de Enero de 2024	200,000,000	-	99,023,276	37,828,752	-	218,372,838	-	-	555,224,866
Resultados del Periodo	-	-	-	-	-	-	73,156,140	-	73,156,140
Resultado Integral del Periodo	-	-	-	-	-	-	-	-	-
Saldo al 31 de diciembre de 2024	200,000,000	-	99,023,276	37,828,752	-	218,372,838	73,156,140	-	628,381,006
Saldo al 01 de Enero de 2025	200,000,000	-	99,023,276	37,828,752	-	218,372,838	73,156,140	-	628,381,006
Resultados del Periodo	-	-	-	-	-	-	118,053,979	-	118,053,979
Otros Resultado Integral del periodo, neto de Impuesto	-	-	-	-	-	-	-	-	-
Resultado Integral del Periodo	-	-	-	-	-	-	-	-	-
Traslado a Resultados de Ejercicios Anteriores	-	-	976,724	290,552,281	-	(218,372,838)	(73,156,140)	-	27
Dividendos distribuidos	-	-	-	-	-	-	-	-	-
Apropiación de Reservas	-	-	-	-	-	-	-	-	-
Otros Movimientos Patrimoniales	-	-	-	-	-	-	-	-	-
Saldo al 31 de diciembre de 2025	200,000,000	-	100,000,000	328,381,033	-	-	118,053,979	-	746,435,012

Los suscritos, Representante Legal, Revisor Fiscal y Contador Público de la Compañía IPS LUISA FERNANDA REHABILITACION INTEGRAL S.A certifica que se han verificado previamente las afirmaciones contenidas en el presente estado financiero conforme al reglamento, y que las mismas se han tomado fielmente de los libros de contabilidad.



GLORIA STELLA LOPEZ ECHEVERRI
 Representante Legal
 C.C. 43.036.504



JUAN MANUEL CORREA VILLA
 Contador Publico
 T.P 258836-T



MATEO BOTERO ECHEVERRI
 Revisor Fiscal
 T.P.186.228-T



info@ipsluisafernanda.com
 www.ipsluisafernanda.com

Vigilado Supersalud

Calle 51 # 78 B - 36 Estadio II - Teléfono: (604) 440 99 20
 Nit.: 901.080.167- 1 - Registro de Habilidad: 05-001-165970-1
 Medellín - Antioquia

IPS LUISA FERNANDA REHABILITACION INTEGRAL S.A

NIT 901.080.167-1

Medellín, Antioquia

Vigilado Supersalud

ESTADOS DE SITUACION FINANCIERA-COMPARATIVO

AL 31 DE DICIEMBRE DE 2025 Y 2024

(CIFRAS EXPRESADAS EN PESOS COLOMBIANOS, SIN DECIMALES)

Fecha de Publicación: 16 Marzo 2026

Fecha de Publicación: 16 Marzo 2026

V-0 Última versión 01-2026

Codigo Activos	NOTAS	dic-25	dic-24	Variación
Activos Corrientes				
1101 Efectivo y equivalentes de efectivo	<u>3</u>	332,316,434	350,387,158	(18,070,724)
1301 Cuentas comerciales por cobrar y otras cuentas por cobrar	<u>4</u>	471,513,289	396,589,118	74,924,171
1314 Activos por impuestos corrientes	<u>5</u>	42,472,000	315,684	42,156,316
Total Activos Corrientes		846,301,723	747,291,960	99,009,763
Activos No Corrientes				
1501 Propiedades, planta y equipo	<u>6</u>	15,886,877	22,933,565	(7,046,688)
Total Activos No Corrientes		15,886,877	22,933,565	(7,046,688)
Total Activos		862,188,600	770,225,525	91,963,075
Pasivos				
Pasivo Corriente				
2101 Obligaciones Financieras	<u>7</u>	4,759,778	4,389,309	370,469
2300 Proveedores y otras Cuentas por Pagar	<u>8</u>	17,468,454	2,278,955	15,189,499
2201 Impuestos, Gravámenes y Tasas	<u>9</u>	28,357,679	27,830,000	527,679
2301 Pasivos por beneficios a empleados	<u>10</u>	64,991,278	75,841,733	(10,850,455)
2501 Otros Pasivos	<u>11</u>	176,400	31,504,522	(31,328,122)
Total Pasivo Corriente		115,753,588	141,844,519	(26,090,931)
Pasivo No Corrientes				
2401 Provisiones	<u>12</u>	-	-	-
Total Pasivo No Corriente		-	-	-
Total pasivos		115,753,588	141,844,519	(26,090,931)
Patrimonio				
3101 Capital emitido	<u>13</u>	200,000,000	200,000,000	-
3501 Utilidad del ejercicio	<u>13</u>	118,053,979	73,156,140	44,897,839
3502 Ganancias acumuladas	<u>13</u>	-	218,372,838	(218,372,838)
3301 Reservas	<u>13</u>	100,000,000	99,023,276	976,724
3301 Reserva Ocional	<u>13</u>	328,381,033	37,828,752	290,552,281
Patrimonio total		746,435,012	628,381,006	118,054,007
Total patrimonio y pasivos		862,188,600	770,225,525	91,963,075

Los suscritos, Representante Legal, Revisor Fiscal y Contador Público de la Compañía IPS LUISA FERNANDA REHABILITACION INTEGRAL S.A certifica que se han verificado previamente las afirmaciones contenidas en el presente estado financiero conforme al reglamento, y que las mismas se han tomado fielmente de los libros de contabilidad.

Las notas adjuntas forman parte integral de los estados financieros

GLORIA STELLA LOPEZ ECHEVERRI
Representante Legal
C.C. 43.036.504

JUAN MANUEL CORREA VILLA
Contador Publico
T.P 258836-T

MATEO BOTERO ECHEVERRI
Revisor Fiscal
T.P.186.228-T



info@ipsluisafernanda.com
www.ipsluisafernanda.com

Vigilado Supersalud

Calle 51 # 78 B - 36 Estadio II - Teléfono: (604) 440 99 20
Nit.: 901.080.167- 1 - Registro de Habilitación: 05-001-165970-1
Medellín - Antioquia

IPS LUISA FERNANDA REHABILITACION INTEGRAL S.A

NIT 901.080.167-1

Medellín, Antioquia

Vigilado Supersalud

ESTADOS DE FLUJO DE EFECTIVO

A 31 DE DICIEMBRE DE 2025

(CIFRAS EXPRESADAS EN PESOS COLOMBIANOS, SIN DECIMALES)

Fecha de Publicación: 16 Marzo 2026

Fecha de Publicación: 16 Marzo 2026

V-0 Ultima versión 01-2026

Flujos de efectivo por las actividades de operación:	dic-25	dic-24
Resultado Integral del Ejercicio	118,053,979	73,156,140
(-) Utilidad del ORI	-	-
(=) Resultado del Período	118,053,979	73,156,140
(+) Depreciación Período	7,046,688	6,306,732
(=) Generación Interna de Fondos (GIF)	125,100,667	79,462,872
(+) Gastos Financieros Netos	-	-
(-) Dividendos Recibidos	-	-
(=) Flujo de Caja Bruto (FCB)	125,100,667	79,462,872
(+/-) Variaciones en el Capital de Trabajo		
(Aumento) disminución en deudores	(74,924,171)	50,680,567
(Aumento) disminución anticipo renta y contribuciones	(42,156,316)	(315,684)
Aumento (disminución) en cuentas por pagar	15,189,499	(571,827)
Aumento (disminución) en impuestos, gravámenes y tasas	527,679	(22,700,674)
Aumento (disminución) en obligaciones por beneficios a empleados	(10,850,455)	(9,940,571)
Aumento (disminución) en otros pasivos	(31,328,122)	11,709,830
Aumento (disminución) en provisiones	-	(473,239,992)
(=) Efectivo Generado en la Operación (EGO)	(143,541,887)	(444,378,351)
Actividades de Inversión		
Efectivo Generado		
(=) Total Efectivo Generado	-	-
Efectivo Aplicado		
Adquisición de propiedad, planta y equipo	-	(3,699,929)
(=) Total Efectivo Aplicado	-	(3,699,929)
(=) Efectivo neto usado en actividades de inversión	-	(3,699,929)
Actividades de Financiación		
Efectivo Generado		
Préstamo y Obligaciones	-	-
(=) Total Efectivo Generado	-	-
Efectivo Aplicado		
Aumento (disminución) en obligaciones financieras	370,496	1,569,347
Distribución De Utilidades	-	-
(=) Total Efectivo Aplicado	370,496	1,569,347
(=) Efectivo neto (usado) provisto en actividades de financiación	370,496	1,569,347
(=) (Disminución) aumento neto de efectivo y equivalentes de efectivo	(18,070,724)	(367,046,060)
(+) Saldo Inicial Efectivo y equivalentes de efectivo	350,387,158	717,433,218
(=) Saldo Final Efectivo y equivalentes de efectivo	332,316,434	350,387,158

0 -

0


Los suscritos, Representante Legal, Revisor Fiscal y Contador Público de la Compañía IPS LUISA FERNANDA REHABILITACION INTEGRAL S.A certifica que se han verificado previamente las afirmaciones contenidas en el presente estado financiero conforme al reglamento, y que las mismas se han tomado fielmente de los libros de contabilidad.



GLORIA STELLA LOPEZ ECHEVERRI
Representante Legal
C.C. 43.036.504



JUAN MANUEL CORREA VILLA
Contador Publico
T.P 258836-T



MATEO BOTERO ECHEVERRI
Revisor Fiscal
T.P.186.228-T



info@ipsluisafernanda.com
www.ipsluisafernanda.com

Vigilado Supersalud

Calle 51 # 78 B - 36 Estadio II - Teléfono: (604) 440 99 20
Nit.: 901.080.167- 1 - Registro de Habilitación: 05-001-165970-1
Medellín - Antioquia

IPS LUISA FERNANDA REHABILITACION INTEGRAL S.A

NIT 901.080.167-1

Medellín, Antioquia

Vigilado Supersalud

ESTADOS DE RESULTADOS INTEGRAL-COMPARATIVO

ENERO 1 A DICIEMBRE 31 DE 2025 Y ENERO 1 A DICIEMBRE 31 DE 2024

(CIFRAS EXPRESADAS EN PESOS COLOMBIANOS, SIN DECIMALES)

Fecha de Publicación: 16 Marzo 2026

Fecha de Publicación: 16 Marzo 2026

V-0 Ultima versión 01-2026

Codigo	Notas	dic-25	dic-24	Variación	
4101	Ingresos de Actividades Ordinarias	14	3,569,792,454	2,891,058,600	678,733,854
6101	(-) Costo de Ventas		-	-	-
	(=) Utilidad Bruta		3,569,792,454	2,891,058,600	678,733,854
5200	(-) Gastos de Venta o Distribución	15	(1,624,079,102)	(1,168,634,979)	455,444,123
5100	(-) Gastos administrativos	16	(1,736,682,046)	(1,603,633,450)	133,048,596
	(=) Utilidad Operacional		209,031,306	118,790,171	90,241,134
4200	(+)Otros Ingresos	14	20,412,015	42,774,194	(22,362,179)
5401	(-) Otros Gastos no Operacionales	17	(14,924,938)	(14,672,634)	252,303
5301	(-) Gastos Financieros	18	(20,004,034)	(18,742,892)	1,261,142
5301	(-) Gastos de Intereses	18	(827,370)	(1,850,699)	(1,023,329)
	(=) Ganancia, antes de impuestos		193,686,979	126,298,140	67,388,839
5501	(-) Impuestos a las Ganancias	19	(75,633,000)	(53,142,000)	22,491,000
	(=) Ganancia, Neta		118,053,979	73,156,140	44,897,839

Los suscritos, Representante Legal, Revisor Fiscal y Contador Público de la Compañía IPS LUISA FERNANDA REHABILITACION INTEGRAL S.A certifica que se han verificado previamente las afirmaciones contenidas en el presente estado financiero conforme al reglamento, y que las mismas se han tomado fielmente de los libros de contabilidad.

Las notas adjuntas forman parte integral de los estados financieros



GLORIA STELLA LOPEZ ECHEVERRI
Representante Legal



JUAN MANUEL CORREA VILLA
Contador Publico
T.P 258836-T



MATEO BOTERO ECHEVERRI
Revisor Fiscal
T.P.186.228-T



info@ipsluisafernanda.com
www.ipsluisafernanda.com

Vigilado Supersalud

Calle 51 # 78 B - 36 Estadio II - Teléfono: (604) 440 99 20
Nit.: 901.080.167- 1 - Registro de Habilitación: 05-001-165970-1
Medellín - Antioquia


Certificación de los Estados Financieros

Los suscriptos Representante Legal y Contador Público de **LA IPS LUISA FERNANDA RI S.A.**, certificamos que hemos preparado los Estados Financieros Básicos: Estado de Situación Financiera, Estado de Resultados Integral, el flujo de efectivo y el estado de cambios en el patrimonio a diciembre 31 del 2025, de acuerdo con el Anexo N° 2 Decreto Único Reglamentario 2420 de 2015 y su modificatorio 2496 de 2015 (incorpora el Decreto 3022 de 2013).

Los procedimientos de valuación, valoración y presentación han sido aplicados uniformemente con los del año inmediatamente anterior y reflejan razonablemente la Situación Financiera de la IPS a 31 diciembre del 2025, además:

- a. Las cifras incluidas son fielmente tomadas de los libros oficiales y auxiliares respectivos.
- b. Garantizamos la existencia de los activos y pasivos cuantificables, así como sus derechos y obligaciones registradas de acuerdo con corte de los documentos.
- c. Confirmamos la integridad de la información proporcionada puesto que todos los hechos económicos, han sido reconocido en ellos.
- d. Además, certificamos que los hechos económicos han sido clasificado, descritos y revelados de manera correcta.

Atentamente,



GLORIA STELLA LOPEZ ECHEVERRI
Representante Legal
C.C. 43.036.504



JUAN MANUEL CORREA
Contador TP No. 258.836-T
C.C. 1.026.140.670

IPS LUISA FERNANDA REHABILITACIÓN INTEGRAL S.A
NIT 901.080.167-7
Medellín, Antioquia
Vigilado Supersalud
Con cortes a 31 de diciembre de 2025 y 2024
(Cifras Expresadas en pesos colombianos, sin decimales)
Fecha de Publicación: 16 marzo 2026
Fecha de actualización: 16 marzo 2026
V-0 Última versión 01-2026

**Revelaciones a los estados financieros individuales para el año
que termina el 31 de diciembre de 2025**

1. Información General

IPS Luisa Fernanda Rehabilitación Integral S.A. con Nit 901.080.167 – 1, es una Sociedad Anónima con ánimo de lucro, con domicilio en la ciudad de Medellín, fue constituida mediante Escritura Pública número 574, del 18 de abril de 2017, aclarada por Escritura Pública número 673 del 3 de mayo de 2017 de la Notaria 28ª de Medellín.

Su objeto social principal es la prestación de actividades de apoyo terapéutico y salud a las personas con lesiones agudas y crónicas; personas con discapacidad motora, sensorial, psíquica e intelectual ofreciendo servicios de forma integral con el fin de mejorar el bienestar y desarrollo biopsicosocial.

OBJETIVO SOCIAL ESPECIFICO: Es la prestación y oferta de servicios de salud en las áreas de: Medicina General, Medicina especializada, Fonoaudiología, Fisioterapia; psicología, terapia ocupacional, fisiatría, oftalmología, optometría, odontología, pediatría, vacunación especializada, laboratorio médico, suministro de medicamentos (farmacia), medicina alternativa, y todas las actividades de salud incluidas en el PBS y las que en un futuro se incluyan o actualicen, bien sea que las desarrolle directamente la Sociedad Anónima, o por encargo, contrato o cualquier otra modalidad o unión permanente o transitoria con terceros en sus propias instalaciones o en las de terceros arrendadas para tal fin.

Él termino de duración de la Sociedad es hasta abril 18 de 2217.

El Patrimonio de la Compañía está constituido por los aportes de cada uno de los accionistas que la integran.

2. Bases de elaboración y políticas contables

Los estados financieros se han elaborado de acuerdo con el Anexo N° 2 Decreto Único Reglamentario 2420 de 2015 y su modificadorio 2496 de 2015 (incorpora el Decreto 3022 de 2013) emitido por los Ministerios de Hacienda y Crédito Público y el Ministerio de Industria, Comercio y Turismo que incorpora la Norma Internacional de Información Financiera para Pequeñas y Medianas Entidades (NIIF para las PYMES) emitida por el Consejo de Normas Internacionales de Contabilidad (IASB), excepto el tratamiento de los aportes de los asociados y el deterioro de la cartera de créditos y cuenta por cobrar.

Criterio de Importancia Relativa

Un hecho económico tiene importancia relativa cuando, debido a su naturaleza, cuantía y las circunstancias que lo rodean, su conocimiento o desconocimiento, puede alterar significativamente las decisiones económicas de los usuarios de la información. Los estados financieros desglosan los rubros específicos conforme a las normas legales o aquellos que representan el 5% o más del activo total, del activo corriente, del pasivo total, del pasivo corriente, del capital de trabajo, del patrimonio y de los ingresos, según el caso. Además, se describen montos inferiores cuando se considera que puede contribuir a una mejor interpretación de la información financiera.

Reconocimiento de ingresos de actividades ordinarias

Los ingresos de actividades ordinarias procedentes de la venta de bienes y de la prestación de servicios se reconocen cuando se entregan los bienes y/o se termina de prestar los servicios y ha cambiado su propiedad. Los ingresos de actividades ordinarias se miden al valor razonable de la contraprestación recibida o por recibir, neta de descuentos e impuestos asociados con la venta cobrados por cuenta del gobierno Colombia

Costos por préstamos

Todos los costos por préstamos se reconocen en el resultado del periodo en el que se incurren.

Impuestos, Gravámenes y Tasas

La provisión para impuesto sobre la renta se calcula a la tasa oficial del 35%, por

el método de causación, sobre la mayor entre la renta presuntiva o la renta líquida fiscal

El efecto de las diferencias temporarias que impliquen el pago de un menor o mayor impuesto sobre la renta en el año corriente se contabiliza como impuesto diferido crédito o débito respectivamente a las tasas de impuestos vigentes

El impuesto diferido se reconoce a partir de las diferencias entre los importes en libros de los activos y pasivos en los estados financieros y sus bases fiscales correspondientes (conocidas como diferencias temporarias). Los pasivos por impuestos diferidos se reconocen para todas las diferencias temporarias que se espere que incrementen la ganancia fiscal en el futuro. Los activos por impuestos diferidos se reconocen para todas las diferencias temporarias que se espere que reduzcan la ganancia fiscal en el futuro, y cualquier pérdida o crédito fiscal no utilizado. Los activos por impuestos diferidos se miden al importe máximo que, sobre la base de la ganancia fiscal actual o estimada futura, es probable que se recuperen.

El importe en libros neto de los activos por impuestos diferidos se revisa en cada fecha sobre la que se informa y se ajusta para reflejar la evaluación actual de las ganancias fiscales futuras. Cualquier ajuste se reconoce en el resultado del periodo.

Uso de Estimaciones

La preparación de los estados financieros de acuerdo con el nuevo marco de información contable, requiere que la Administración haga estimaciones y presunciones que podrían afectar los importes registrados de los activos, pasivos y resultados.

Una estimación contable es un ajuste al importe en libros de un activo o de un pasivo, o al importe del consumo periódico de un activo, que procede de la evaluación de la situación actual de los activos y pasivos, así como de los beneficios futuros esperados y de las obligaciones asociadas con éstos.

Los cambios en estimaciones contables proceden de nueva información o nuevos acontecimientos y, por consiguiente, no son correcciones de errores. Cuando sea difícil distinguir un cambio en una política contable de un cambio en una estimación contable, el cambio se tratará como un cambio en una estimación contable.

Transacciones en Moneda Extranjera

Las transacciones en moneda extranjera se efectúan de acuerdo con las normas legales vigentes y se registran a las tasas de cambio aplicables en la fecha que ocurren. La moneda funcional de la Entidad es el peso Colombiano y la moneda de reporte es el dólar Americano. Las ganancias y pérdidas *cambiarías* resultantes de la modificación de la medición de las partidas monetarias al tipo de cambio del cierre del año se reconocen en resultados como ingreso o gastos financieros.

Propiedad, Planta y Equipo

Una entidad medirá los elementos de propiedades, planta y equipo tras su reconocimiento inicial al costo menos la depreciación acumulada y cualquier pérdida por deterioro del valor acumulado, a excepción de los activos clasificados como propiedades de inversión que se medirán al valor razonable con cambios en resultados.

Si existe algún indicio de que se ha producido un cambio significativo en la tasa de depreciación, vida útil o valor residual de un activo, se revisa la depreciación de ese activo de forma prospectiva para reflejar las nuevas expectativas.

La utilidad o pérdida en la venta o retiro de propiedad, planta y equipo es reconocida en las operaciones del año en que se efectúa la transacción. Los desembolsos normales por mantenimiento y reparaciones son cargados a gastos.

Deterioro del valor de los activos

En cada fecha sobre la que se informa, se revisan las propiedades, plantas y equipo, activos intangibles e inversiones en asociadas para determinar si existen indicios de que esos activos hayan sufrido una pérdida por deterioro de valor. Si existen indicios de un posible deterioro del valor, se estima y compara el importe recuperable de cualquier activo afectado (o grupo de activos relacionados) con su importe en libros. Si el importe recuperable estimado es inferior, se reduce el importe en libros al importe recuperable estimado, y se reconoce una pérdida por deterioro del valor en resultados.

De forma similar, en cada fecha sobre la que se informa, se evalúa si existe deterioro del valor de los inventarios comparando el importe en libros de cada partida del inventario (o grupo de partidas similares) con su precio de venta menos los costos de terminación y venta. Si una partida del inventario (o grupo de partidas similares) se ha deteriorado, se reduce su importe en libros al precio de venta menos los costos de terminación y venta, y se reconoce inmediatamente una pérdida por deterioro del valor en resultados.

Si una pérdida por deterioro del valor revierte posteriormente, el importe en libros del activo (o grupo de activos relacionados) se incrementa hasta la estimación revisada de su valor recuperable (precio de venta menos costos de terminación y venta, en el caso de los inventarios), sin superar el importe que habría sido determinado si no se hubiera reconocido ninguna pérdida por deterioro de valor del activo (grupo de activos) en años anteriores. Una reversión de una pérdida por deterioro de valor se reconoce inmediatamente en resultados.

Arrendamientos

Los arrendamientos se clasifican como arrendamientos financieros siempre que los términos del arrendamiento transfieran sustancialmente todos los riesgos y las ventajas inherentes a la propiedad del activo arrendado a la Entidad. Todos los demás arrendamientos se clasifican como operativos.

La clasificación de un acuerdo de arrendamiento deberá hacerse al comienzo del mismo. Si en algún momento el arrendador y el arrendatario acuerdan cambiar las condiciones del contrato y tales cambios dan origen a una clasificación del contrato diferente a la inicial, entonces el acuerdo modificado deberá considerarse como un nuevo contrato de arrendamiento con nuevas estipulaciones y deberá clasificarse según proceda.

En la Empresa, el activo adquirido mediante arrendamiento financiero deberá reconocerse en el Estado de situación financiera (balance general) según su naturaleza y por el menor entre el valor razonable y el valor presente de los pagos mínimos a pagar por el arrendamiento, y deberá reconocerse un pasivo a largo o corto plazo por el mismo valor.

El arrendatario distribuirá la carga financiera a cada periodo a lo largo del plazo del arrendamiento, de manera que se obtenga una tasa de interés constante en cada periodo, sobre el saldo de la deuda pendiente de amortizar.

En la Empresa, el arrendamiento financiero dará lugar tanto a un cargo por depreciación (o amortización) en los activos depreciables (o amortizables), como a un gasto financiero en cada periodo.

La depreciación para los activos arrendados depreciables deberá tratarse bajo los mismos lineamientos que los demás activos depreciables que se posean. Si no existe certeza razonable de que la Empresa obtendrá la propiedad del activo al término del plazo del arrendamiento, éste deberá depreciarse totalmente a lo largo de su vida útil o en el plazo del arrendamiento, según cuál sea menor.

Deberá evaluarse si un activo adquirido en régimen de arrendamiento financiero ha sufrido un deterioro en su valor, aplicando los lineamientos del capítulo de Deterioro del valor de los activos.

Deudores comerciales y otras cuentas por cobrar

La Empresa deberá reconocer una cuenta por cobrar cuando, se convierta en parte obligante (adquiere derechos), según los términos contractuales de la operación, lo cual sucede al momento en que se presta el servicio, se hace una venta con la transferencia de los riesgos y beneficios del bien, o se realiza el desembolso de un préstamo.

El plazo normal que la empresa otorga a sus clientes es de 60 DÍAS PARA PERSONAS NATURALES Y 360 DIAS PERSONAS JURIDICAS, cuando los clientes se tomen un plazo mayor o igual a 90 días para el pago después del vencimiento del plazo normal, se genera una financiación implícita, la cual será reconocida como un gasto, siempre y cuando el valor de la cuenta por cobrar supere 2 SMMLV PARA PERSONAS JURIDICAS Y 20% de 1 SMMLV para PERSONAS NATURALES. La tasa de interés corresponderá a la de mercado.

La Empresa deberá estimar, en el cálculo de la tasa de interés efectivo, los flujos de efectivo teniendo en cuenta todas las condiciones contractuales de la cuenta

por cobrar. El cálculo deberá incluir todos los gastos pagados o recibidos entre las partes que son una parte integral del contrato, al igual que los costos de transacción, y cualquier otra prima o descuento.

Si se tiene certeza del pago anticipado de una cuenta por cobrar, este se deberá considerar en los flujos de efectivo. El interés efectivo utilizado para el cálculo del método del costo amortizado será el que iguale exactamente los flujos de efectivo por cobrar a lo largo de la vida esperada del instrumento financiero. La tasa de interés efectiva se determinará para cada activo financiero en el momento del reconocimiento inicial.

En este sentido, el costo amortizado de una cuenta por cobrar es el valor presente de los flujos de efectivo por cobrar descontados a la tasa de interés efectiva. Y el ingreso por intereses en un periodo es igual al importe en libros de la cuenta por cobrar al principio de un periodo multiplicado por la tasa de interés efectiva para el periodo.

Deterioro deudores comerciales y otras cuentas por cobrar

La Empresa deberá evaluar al final de cada período sobre el que se informa si existe evidencia objetiva de que las cuentas por cobrar se han deteriorado.

Si existe cualquier evidencia, la Empresa deberá medir el valor de la pérdida para un activo medido al costo amortizado como la diferencia entre el valor en libros del activo y el valor presente de los flujos de efectivo futuros estimados, descontados con la tasa de interés efectiva original de la cuenta por cobrar (es decir, la tasa de interés efectiva computada en el momento del reconocimiento inicial). Para reconocer la pérdida por deterioro el valor en libro del activo deberá ser reducido a través del uso de una cuenta de deterioro por su monto recuperable estimado y la pérdida deberá ser reconocida en resultados.

Efectivo y Equivalentes de Efectivo

El efectivo y los equivalentes de efectivo están representados por el disponible en bancos y las inversiones con vencimiento dentro de los tres meses siguientes a su adquisición con un riesgo insignificante en los cambios de valor.

Acreedores comerciales

Al reconocer inicialmente una cuenta por pagar, una entidad lo medirá al precio de la transacción, excepto si el acuerdo constituye, en efecto, una transacción de financiación, es decir, si el pago se aplaza más allá de los términos comerciales normales. Para la empresa los plazos normales otorgados por los proveedores están entre 30, 60 y 90 días. Si la empresa se toma 90 días o más del plazo normal otorgado por el proveedor y la cuanta por pagar es igual o superior a 5 SMMLV, deberá medir el pasivo al valor presente de los pagos futuros descontados a una tasa de interés de mercado para un instrumento de deuda similar (en cuanto a la moneda, plazo, tipo de tasa de interés y otros factores). Con lo anterior se

reconocerá la financiación implícita asociada con el retraso en el pago.

La Empresa deberá, después del reconocimiento inicial, medir las cuentas por pagar a largo plazo, al costo amortizado, siempre y cuando superen el tope de materialidad.

Mensualmente se deberán actualizar los saldos expresados en moneda extranjera, en virtud de las diferencias en cambio. El valor de la diferencia en cambio asociada al principal deberá ser cargada contra los resultados del ejercicio.

Las ganancias y pérdidas relacionadas con los cambios en el importe en libros de un pasivo financiero se reconocerán como ingresos o gastos en el resultado del ejercicio.

Obligaciones Laborales

Las leyes laborales prevén el pago de una compensación diferida a ciertos empleados en la fecha de su retiro de la Entidad. El importe que reciba cada empleado depende de la fecha de ingreso, modalidad de contratación y salario. Además, en ciertos casos, se reconocen intereses al 12% anual sobre los montos acumulados a favor de cada empleado. Si el retiro es injustificado, el empleado tiene derecho a recibir pagos adicionales que varían de acuerdo con el tiempo de servicio y el salario, los cuales se causan en el momento del pago.

La Compañía hace aportes periódicos para cesantías y seguridad social integral: salud, riesgos profesionales y pensiones, a los respectivos fondos privados de pensiones o al Instituto de Seguro Social (Colpensiones) quienes asumen estas obligaciones en su totalidad.

Además, las citadas leyes requieren que las empresas paguen pensiones de jubilación a los empleados que cumplan ciertos requisitos de edad y tiempo de servicio. El pasivo por pensiones se determina mediante estudios realizados por actuarios reconocidos bajo parámetros fijados por el Gobierno Nacional.

Provisiones y contingencias

A la fecha de emisión de los estados financieros, pueden existir condiciones que resulten en pérdidas para la Entidad, pero que solo se conocerán si en el futuro, determinadas circunstancias se presentan. Dichas situaciones son evaluadas por la Administración y los asesores legales en cuanto a su naturaleza, la probabilidad de que se materialicen y los importes involucrados, para decidir sobre los cambios a los montos provisionados y/o revelados. Este análisis incluye los procesos legales vigentes contra.

La Compañía contabiliza provisiones para cubrir pasivos estimados, contingencias de pérdidas probables. Los demás pasivos contingentes no se reconocen en los estados financieros, pero se revelan en notas a los estados financieros, a menos que la posibilidad de que se desembolse un flujo económico sea remota. Un activo Contingente no se reconoce en los estados financieros, pero se revela cuando su grado de contingencia es probable.

NOTA 3: Efectivo y Equivalentes al Efectivo

El efectivo y equivalentes al efectivo al 31 de diciembre de 2025 y 2024 está compuesto de:

Cuenta-Nombre	dic-25	dic-24	Variación
1101 - Efectivo	252,100	500,000	(247,900)
1101 - Bancos	332,064,334	149,887,158	182,177,176
1101 - Derechos Fiduciarios	-	200,000,000	(200,000,000)
CDTS	-	-	-
Inversiones Temporales	-	-	-
Total	332,316,434	350,387,158	(18,070,724)
	-	-	-
Total EEE	332,316,434	350,387,158	(18,070,724)

El efectivo y equivalente de efectivo están representados por recursos de liquidez inmediatamente que comprenden el disponible en caja, depósitos en cuentas de ahorros y corrientes, derechos fiduciarios que no poseen restricciones que limiten su disposición para la compañía.

NOTA 4: Cuentas Comerciales y Otras Cuentas por Cobrar

Las cuentas comerciales y otras cuentas por cobrar al 31 de diciembre de 2025 y 2024 están compuestas de:

Cuenta-Nombre	dic-25	dic-24	Variación
1301 - Clientes	468,213,289	396,589,118	71,624,171
1301 - Préstamos a Trabajadores	3,300,000	-	3,300,000
1301 - Préstamos a Socios	-	-	-
1301 - Anticipos y Avances	-	-	-
1301 - Retencion sobre Contratos	-	-	-
1301 - Deterioro de cartera	-	-	-
Total Cuentas Comerciales y Otras Cuentas por Cobrar	471,513,289	396,589,118	74,924,171

IPS LUISA FERNANDA REHABILITACION INTEGRAL S.A., mide sus cuentas por cobrar al costo amortizado ya que espera obtener los flujos de efectivo de acuerdo a las condiciones contractuales del activo financiero en las fechas especificadas de pago por parte del titular de la factura.

SERVICIOS DE SALUD	CORRIENTE 0-30	VENCIDO				Total
		31-60	61-90	90-180	más de 180	
	207.358.520	87.723.314	40.054.598	33.519.202	99.557.655	468.213.289

NOTA 4: Activos por Impuestos Corrientes

Los Activos por Impuestos Corrientes al 31 de diciembre de 2025 y 2024 están compuestos de:

Cuenta-Nombre	dic-25	dic-24	Variación
1314 - Retención en la fuente	-	-	-
1314 - Autorretención a Favor	-	-	-
1314 - Retenciones de Industria y Comercio	-	315,684	(315,684)
1314 - Saldo a favor Impuesto de renta y complementarios	42,472,000	-	42,472,000
1314 - Anticipo Impuesto de Renta	-	-	-
Total Activo por Impuestos Corrientes	42,472,000	315,684	42,156,316

NOTA 5: Propiedades, Planta y Equipo

Los activos no corrientes mantenidos para la venta al 31 de diciembre de 2025 y 2024 están compuestos de:

Cuenta-Nombre	dic-25	dic-24	Variación
1501 - Equipo de Oficina	13,144,999	13,144,999	-
1501 - Depreciación acumulada	(8,033,255)	(5,982,335)	(2,050,920)
1501 - Equipo de Computo	79,655,635	79,655,635	-
1501 - Depreciación acumulada	(68,880,502)	(63,884,734)	(4,995,768)
Total Propiedades, Planta y Equipo	15,886,877	22,933,565	(7,046,688)

Al cierre del periodo no se identificaron indicios de deterioro de la Propiedad, planta y equipo que hicieran necesario el reconocimiento de un deterioro sobre dichos activos.

La depreciación se carga para distribuir el costo de los activos menos sus valores residuales a lo largo de su vida útil estimada, aplicando el método de lineal. En la depreciación de las propiedades, planta y equipo se utilizan las siguientes vidas útiles y valor residual:

Tipo de Activo	Vida Útil	Valor Residual
Edificios	Entre 60 y 80 años	Entre 0% y 25%
Muebles y Enseres	10 años	Entre 0% y 3%
Equipo de Cómputo	5 años	Entre 0% y 1%
Maquinaria y Equipo	15 años	Entre 0% y 5%
Vehículos	10 años	Entre 0% y 5%

NOTA 6: Activos por Impuestos Diferidos

Los Activos por impuestos diferidos al diciembre 2025 y 2024 están compuestos de:

Cuenta-Nombre	dic-25	dic-24	Variación
1801 - Por provisión de cartera	-	-	-
1801 - Otros Activos	-	-	-
Total, Activos Por Impuestos Diferidos	-	-	-

NOTA 7: Obligaciones Financieras

Los Obligaciones Financieras al diciembre 2025 y 2024 están compuestos de:

Cuenta-Nombre	dic-24	dic-23	Variación
2101 - Préstamos bancarios	-	-	-
2101 - Tarjetas de crédito	4,759,778	4,389,309	370,469
2101 - Intereses causados	-	-	-
2101 - Arrendamientos	-	-	-
Total, Obligaciones Financieras	4,759,778	4,389,309	370,469

NOTA 8: Proveedores y Otras cuentas por Pagar

Los Proveedores y Otras Cuentas por Pagar al diciembre 2025 y 2024 están compuestos de:

Cuenta-Nombre	dic-24	dic-23	Variación
2300 -Proveedores	17,386,454	2,196,955	15,189,499
Total	17,386,454	2,196,955	15,189,499
Cuentas por Pagar			
2302 -Dividendos por Pagar	82,000	82,000	-
Total	82,000	82,000	-
Total, Proveedores y Cuentas por Pagar	17,468,454	2,278,955	15,189,499

Las cuentas por pagar están conformadas en su mayoría por proveedores de seguros y adecuaciones de las instalaciones, las cuales son canceladas a los 30 días luego de la recepción de la factura, por lo tanto, gran parte de este importe será cancelado en enero de 2026.

NOTA 09: Impuestos, Gravámenes y Tasas

Los Impuestos; Gravámenes y Tasas al diciembre 2025 y 2024 están compuestos de:

Cuenta-Nombre	dic-25	dic-24	Variación
2201 - Impuesto de Renta y Complementarios	-	16,885,000	(16,885,000)
2201 - Impuesto a las Ventas por pagar	-	-	-
2201 - Retenciones en la Fuente por Pagar	28,355,000	10,551,000	17,804,000
2201 - Impuesto de Industria y Comercio	2,679	394,000	(391,321)
Total Impuestos, Gravámenes y Tasas	28,357,679	27,830,000	527,679

NOTA 10: Pasivos por Beneficios a Empleados

Los Pasivos por Beneficios a Empleados al diciembre 2025 y 2024 están compuestos de:

Cuenta-Nombre	dic-25	dic-24	Variación
2301 - Salario por pagar	-	-	-
2301 - Cesantías consolidadas	58,343,418	52,517,286	5,826,132
2301 - Intereses a las cesantías	6,647,860	5,375,948	1,271,912
2301 - Prima de servicio	-	-	-
2301 - Vacaciones consolidadas	-	-	-
2301 - Retenciones y Aportes de Nomina	-	7,071,500	(7,071,500)
2301 - Aportes a pension	-	10,877,000	(10,877,000)
Total Pasivos por Beneficios a Empleados	64,991,278	75,841,733	(10,850,455)

NOTA 11: Otros Pasivos

Otros Pasivos al 31 de diciembre de 2025 y 2024 están compuestos de:

Cuenta-Nombre	dic-25	dic-24	Variación
2501 - Instrumentos Financieros Derivados	-	-	-
2501 - Anticipos y Avances Recibidos	176,400	31,504,522	(31,328,122)
2501 - Otros	-	-	-
	-	-	-
Total Otros Pasivos	176,400	31,504,522	(31,328,122)

NOTA 12: Provisiones Corrientes

Las Provisiones Corrientes al diciembre 2025 y 2024 están compuestos de:

Cuenta-Nombre	dic-25	dic-24	Variación
2401 - Devolución de Mercancías	-	-	-
2401 - Contratos Onerosos	-	-	-
2401 - Contingencia reforma a la Salud	-	-	-
Total Provisiones Corrientes	-	-	-

NOTA 13: Capital Emitido

Patrimonio 2025 y 2024 está compuestos de:

Cuenta-Nombre	dic-25	dic-24	Variación
3101 - Capital social	200,000,000	200,000,000	-
3101 - Prima en colocación de acciones	-	-	-
3501 - Utilidad del ejercicio	118,053,979	73,156,140	44,897,839
3502 - Utilidades acumuladas	-	218,372,838	(218,372,838)
3301 - Reserva Legal	100,000,000	99,023,276	976,724
3301 - Reserva Ocasional	328,381,033	37,828,779	290,552,281
Total Patrimonio	746,435,012	628,381,033	118,054,007

NOTA 14: Ingresos por Actividades Ordinarias

Los Ingresos por Actividades Ordinarias al 31 diciembre 2025 y 2024 están compuestos de:

Cuenta-Nombre	dic-25	dic-24	Variación
Ingreso actividades Ordinarias			
4101 - Fonoaudiología	852,059,098	740,792,009	111,267,089
4101 - Fisioterapia	363,481,178	360,285,669	3,195,509
4101 - Terapia Ocupacional	1,119,303,052	911,354,126	207,948,926
4101 - Psicología	1,220,043,338	1,029,304,720	190,738,618
4101 - Terapias Grupales	-	11,888,688	(11,888,688)
4101 - Copagos	1,240,200	-	1,240,200
4101 - Terapia Alternativa (MT)	6,464,000	40,342,576	(33,878,576)
4101 - Terapia Cognitiva	45,504,264	103,917,315	(58,413,051)
4101 - (-) Devoluciones	(17,955,392)	(149,728,022)	131,772,630
4101 - (-) Descuento clientes	(20,347,284)	(157,098,481)	136,751,197
Total	3,569,792,454	2,891,058,600	678,733,854
Otros Ingresos			
4200 - Financieros	14,354,415	37,527,611	(23,173,196)
4200 - Ingresos de ejercicios anteriores	-	-	-
4200 - Indemnizaciones	5,012,203	3,821,297	1,190,906
4200 - Recuperaciones- Diversos	898,397	1,319,295	(420,898)
4200 - Diversos	147,000	105,990	41,010
Total	20,412,015	42,774,194	(22,362,179)
Total, Ingresos	3,590,204,469	2,933,832,794	656,371,675

Los valores presentados incluyen glosas y devoluciones en ventas. El incremento de los ingresos es más del 23% se debe al plan de gerencia donde se tuvo crecimiento de instalaciones y consultorios en la sede principal para una mayor atención de usuarios de EPS y así obtener los ingresos percibidos.

Financieros: son las sumas recibidas por concepto de intereses recibidos sobre inversiones virtuales realizadas por la gerencia, las indemnizaciones son reconocimientos de incapacidades de empleados.

NOTA 15: Gastos de Ventas o Distribución

Los Gastos de Ventas o Distribución al 31 diciembre 2025 y 2024 están compuestos de:

Cuenta-Nombre	dic-25	dic-24	Variación
5200 - Gastos de Personal	1,010,870,223	862,266,754	148,603,469
5200 - Honorarios	117,219,372	16,760,000	100,459,372
5200 - Impuestos	482,381	200,206	282,175
5200 - Arrendamientos	276,054,746	-	276,054,746
5200 - Seguros	34,974,350	24,475,561	10,498,789
5200 - Servicios	74,532,335	79,657,796	(5,125,461)
5200 - Mantenimiento y Reparaciones	94,628,312	154,328,826	(59,700,514)
5200 - Diversos	15,317,383	30,945,836	(15,628,453)
Total, Gastos de ventas o Distribución	1,624,079,102	1,168,634,979	455,444,123

NOTA 16: Gastos Administrativos

Los Gastos Administrativos al 31 diciembre 2025 y 2024 están compuestos de:

Cuenta-Nombre	dic-25	dic-24	Variación
5100 - Gastos de Personal	1,571,983,426	1,185,800,623	386,182,803
5100 - Honorarios	90,704,820	89,289,120	1,415,700
5100 - Impuestos	1,100,133	677,923	422,210
5100 - Arrendamientos	21,936,824	263,153,666	(241,216,842)
5100 - Contribuciones y Afiliaciones	2,885,430	2,746,241	139,189
5100 - Seguros	338,580	959,867	(621,287)
5100 - Servicios	7,498,988	16,067,180	(8,568,192)
5100 - Gastos Legales	13,801,444	22,100,225	(8,298,781)
5100 - Mantenimiento y Reparaciones	-	1,359,400	(1,359,400)
5100 - Depreciaciones	7,046,688	6,306,732	739,956
5100 - Diversos	19,385,713	12,374,669	7,011,044
Provisión cartera	-	2,797,803	(2,797,803)
Total Gastos Administrativos	1,736,682,046	1,603,633,450	133,048,596

NOTA 17: Otros Gastos No Operacionales

Otros Gastos Operacionales al 31 diciembre 2025 y 2024 están compuestos de:

Cuenta-Nombre	dic-25	dic-24	Variación
5401 - Costos y Gastos de Ejercicios Anteriores	-	-	-
5401 - Impuestos Asumidos	406,384	636,798	(230,415)
5401 - Donación	600,000	-	600,000
5401 - Diversos	13,918,554	14,035,836	(117,282)
Total Otros Gastos No Operacionales	14,924,938	14,672,634	252,303


NOTA 18: Gastos Financieros

Los Gastos Financieros al 31 diciembre 2025 y 2024 están compuestos de:

Cuenta-Nombre	dic-24	dic-23	Variación
Financieros			
5301 - Gastos Bancarios- 4*1000	15,187,422	14,682,458	504,964
5301 - Comisiones	4,816,612	4,060,434	756,178
Total	20,004,034	18,742,892	1,261,142
Intereses			
5301 - Intereses Corrientes	804,652	1,741,128	(936,476)
5301 - Intereses de Mora	7,736	33,584	(25,848)
5301 - Intereses de Sobregiro	14,982	75,987	(61,005)
Total	827,370	1,850,699	(1,023,329)
Total, Gastos Financieros	20,831,404	20,593,591	237,813

Los presentes estados financieros fueron autorizados por la junta directiva de la IPS LUISA FERNANDA REHABILITACION INTEGRAL S.A y serán sometidos a la aprobación de la asamblea de accionistas.

Medellín, 16 de marzo del 2026



GLORIA STELLA LOPEZ ECHEVERRI
Gerente General



JUAN MANUEL CORREA VILLA
Contador TP 258836 - T



MATEO BOTERO ECHEVERRI
Revisor Fiscal
TP 186.228 - T